

Introduction au squeeze simple

« to squeeze » signifie serrer, presser...l'adversaire, de telle sorte qu'il ne puisse pas s'en sortir. Il y a différents types de squeeze : squeeze simple, double squeeze, squeeze en cascade, squeeze à l'atout, squeeze tricolore ...

Nous allons nous intéresser ici au **squeeze simple**

le principe du squeeze simple : il faut que deux couleurs soient tenues par un seul adversaire qui finira par devoir défausser une carte, faute de place.

Utilisation typique : je gagne si les Piques sont 3-3 ; est-ce que une autre menace pourrait opérer sur l'adversaire détenant quatre Piques ?

Conditions pour qu'un squeeze opère : quatre éléments sont indispensables :

- la réduction du compte
- la squeezante.
- la menace communicante.
- la menace isolée.

la réduction du compte

Sous ce nom barbare se cache un principe très simple : vous ne pouvez presser l'adversaire que s'il est déjà à l'étroit. Il faut donc lui donner toutes les levées auxquelles il a droit

Ce n'est qu'à cette condition que vous pourrez lui infliger cette fin de coup.

Si vous ne lui avez pas donné assez de levées au début de la donne, il aura des petites cartes inutiles à défausser et le squeeze échouera.

Pour être encore plus clair,

- si vous jouez un petit chelem, il faut avoir donné une levée
- si vous jouez 3 SA, il faut avoir concédé quatre levées

la squeezante

C'est un mot compliqué pour désigner la dernière de vos cartes maîtresses qui va « presser » l'adversaire. Celle qui va **OBLIGER** votre adversaire à défausser sa tenue dans une des couleur de vos menaces.

la menace communicante

Toujours située en face de la squeezante, cette carte **MENACE** de s'affranchir suite à une défausse adverse.

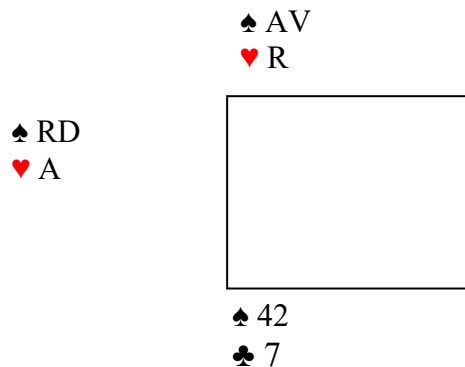
Puisqu'elle est située en face de la squeezante, vous avez besoin qu'elle soit accompagnée d'une communication (dans la même couleur) pour pouvoir aller la chercher.

la menace isolée

Il s'agit encore une fois d'une carte qui **MENACE** de s'affranchir suite à une défausse adverse, mais cette fois elle ne nécessite pas une communication ; elle peut être seule dans sa couleur.

Elle peut être indifféremment du côté de la **squeezante** ou de la **menace communicante**.

Exemples d'application



On joue à Sans Atout – Objectif : faire 3 levées ; Sud joue le 7 de Trèfle

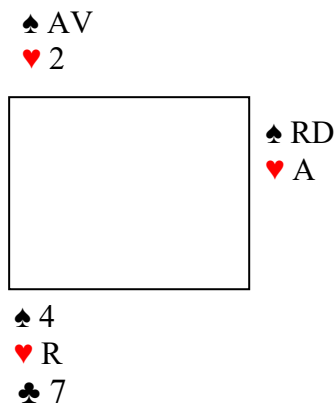
- Si Ouest défausse un Pique, Nord défausse le Roi de Cœur
- Si Ouest défausse l'As de Cœur, Nord défausse le Valet de Pique

Éléments du squeeze

- la squeezante : ♣7
- la menace communicante : ♠V
- la menace isolée : ♥R

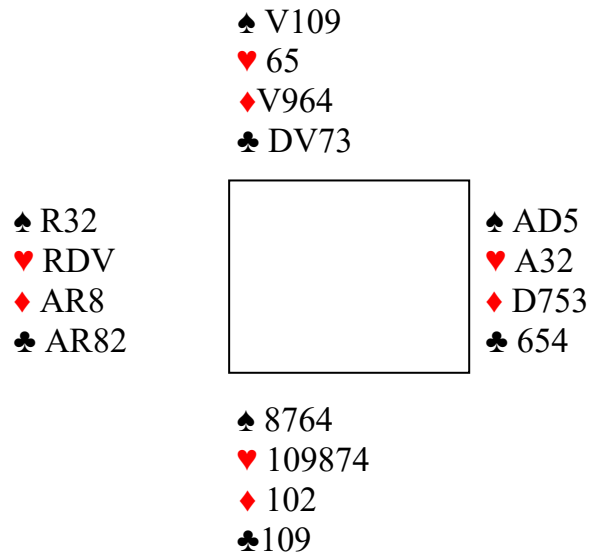
Notez que le Roi de Cœur pourrait se trouver en Sud, auquel cas le squeeze pourrait opérer sur Ouest, mais aussi sur Est ; voici le diagramme, avec la squeezante dans la même main que la menace isolée :

Sur le 7 de Trèfle, le mort défausse le 2 de Cœur, et on voit que le squeeze opère sur Ouest, mais aussi sur Est



Par contre, quand les deux menaces sont groupées dans la même main, elles ne peuvent agir que sur le flanc situé avant elles (voir l'exemple ci-devant). Il faut donc essayer d'avoir les deux menaces situées dans deux mains différentes pour doubler les chances de réussite du squeeze

1er exemple

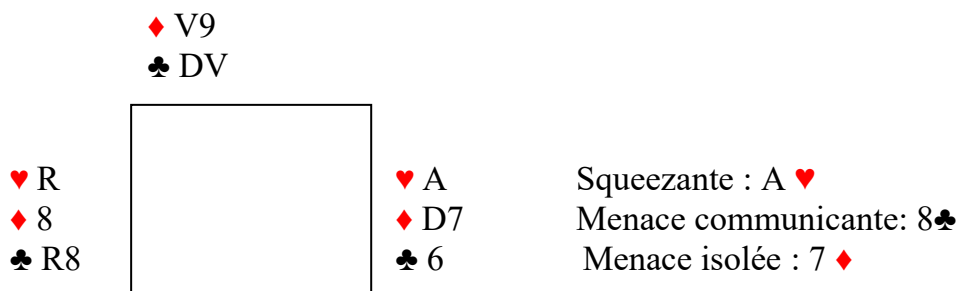


Ouest joue 6 SA après une ouverture de 2T fort indéterminé :
(2T 2K – 2SA 6SA)

Nord entame du Valet de Pique. Vous comptez 11 belles levées ; la douzième peut provenir d'une répartition 3-3 des Carreaux ou bien d'une répartition 3-3 des Trèfles ou d'un squeeze si le même adversaire détient quatre cartes dans chaque mineure.

Réduction du compte : coup à blanc à Trèfle

AR de Carreau , As de Trèfle on finit dans cette position :



Nord est squeezé; à trois cartes, il ne peut garder 2 Trèfles et 2 Carreaux

Remarquez que la squeezezante peut se trouver en Est ou en Ouest, à Coeur ou à Pique; Comme les deux menaces ne sont pas dans la même main, le squeeze pouvait opérer sur Nord ou Sud

2ème exemple

| | | | |
|---|---|---|--|
| <p>♠ ARV10 ♥ V1098 ♦ 65 ♣ R96</p> | <div style="border: 1px solid black; width: 100px; height: 100px; margin: 0 auto;"></div> | <p>♠ 976 ♥ AR62 ♦ A43 ♣ V75</p> | <p>♠ 5432 ♥ 53 ♦ 9872 ♣ 1084</p> |
| <p>♠ D8 ♥ D74 ♦ RDV10 ♣ AD32</p> | | | |

Après une ouverture de 1 Trèfle en Ouest, Sud joue le contrat de 3SA.

Ouest entame du Roi de Pique et prend les 4 premières levées ; puis il joue le Valet de Cœur, Nord et Sud ayant défaussé des Trèfles.

Si les Cœurs sont répartis 3-3, vos 9 levées sont assurées, sinon vous ne pouvez pas vous rabattre sur l'impasse au Roi de Trèfle, car Ouest a ouvert.

Prenez la chance supplémentaire des 4 cartes à Cœur en Ouest avec un squeeze.

Vous tirez deux tours de Cœur, l'As de Trèfle puis 3 tours de Carreau ;

La réduction du compte a été opérée par Ouest qui a pris les quatre premières levées
Voici la position:

| | | | |
|-----------------------------|---|---------------------|--|
| <p>♥ 109 ♣ R</p> | <div style="border: 1px solid black; width: 100px; height: 100px; margin: 0 auto;"></div> | <p>♥ R6 ♣ V</p> | <p>Squeezante: 10♦ Menace communicante: 6♥ Menace isolée: D♣</p> |
| <p>♥ 7 ♦ 10 ♣ D</p> | | | |

Sud joue le 10 de Carreau et Ouest rend les armes